

WASCH-EI GEBRAUCHSANWEISUNG

SO FUNKTIONIERT DAS WASCH-EI

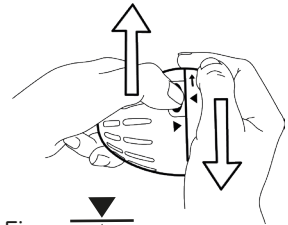
Das ecoegg-Wasch-Ei enthält nachfüllbares Waschmittel und ersetzt den Weichspüler. Zum Wasch-Ei gehören zwei Arten von Pellets, weiße Wasch-Pellets und schwarze Turmalin-Pellets, die kombiniert Ihre Wäsche reinigen. Mit den Tensidmolekülen in unserer Rezeptur kann das Wasser Verschmutzung und Fette aus Ihrer Wäsche lösen, zersetzen und wegspülen. Die schwarzen Turmalin-Pellets ionisieren das Wasser auf natürliche Weise und machen es etwas alkalischer. Mit alkalischem Wasser lassen sich Verschmutzungen effektiver entfernen.

Wir sind ein klimafreundliches Unternehmen, das mit Leidenschaft Produkte herstellt, die sowohl den Geldbeutel als auch die Haut schonen. Unsere ecoegg-Wasch-Eier wurden für die empfindliche Haut getestet und von Dermatest® mit „hervorragend“ bewertet.

DIE ERSTE BEFÜLLUNG IHRES WASCH-EIS


1 WASCH-EI ÖFFNEN

1. Halten Sie das Wasch-Ei seitlich mit beiden Händen und nehmen Sie die größere Hälfte in Ihre stärkere Hand.
2. Drücken Sie mit dem Daumen fest auf den Druckknopf.
3. Halten Sie den Knopf gedrückt und drehen Sie die größere Hälfte in Pfeilrichtung, bis die beiden Dreiecke zueinander zeigen. Die untere Hälfte dabei einfach nur festhalten.
4. Wenn die Dreiecke zueinander zeigen, lässt sich das Wasch-Ei öffnen.



2 WASCH-EI BEFÜLLEN

1. Drehen Sie die größere Hälfte des Wasch-Eis so, dass die Öffnung nach oben zeigt.
2. Leeren Sie ALLE VIER Beutel mit Pellets in diese Hälfte (3 Beutel mit weißen Wasch-Pellets und 1 Beutel mit schwarzen Turmalin-Pellets).



3 WASCH-EI VERSCHLIESSEN

1. Wenn ALLE Pellets in der größeren Hälfte des Wasch-Eis sind, setzen Sie die kleinere Hälfte wieder auf die untere Hälfte. Bringen Sie die beiden Dreiecke auf eine Linie.
2. Drehen Sie jetzt die größere Hälfte des Eis in Pfeilrichtung, bis Sie ein Klicken hören und eine Pfeilspitze auf das Verriegelungssymbol zeigt (☑).



VERWENDUNG DES WASCH-EIS

1. Legen Sie das Wasch-Ei direkt auf Ihre Wäsche in die Waschtrommel.
2. Stecken Sie nicht zu viel Wäsche in die Waschmaschine – Wäsche und Wasch-Ei brauchen etwas Platz zum Zirkulieren.
3. Stellen Sie Ihre Waschmaschine wie gewohnt an! Das Wasch-Ei kann in Waschprogrammen mit 15 °C bis 60 °C (60 °F bis 140 °F) verwendet werden.
4. Lassen Sie Ihr Wasch-Ei an der Luft trocknen, wenn Sie mit dem Waschen fertig sind. Lassen Sie es nicht für längere Zeit in der Waschmaschine liegen, da sich dadurch Schimmel auf den Pellets bilden kann.
5. Wiederholen! Sie brauchen Ihr Wasch-Ei erst nach 70 Waschgängen wieder neu zu befüllen. Stecken Sie es einfach immer wieder in die Waschmaschine, bis die Pellets deutlich kleiner geworden sind und zahlreiche Löcher aufweisen. Umseitig finden Sie Hinweise dazu, wann das Wasch-Ei neu befüllt werden muss.

Bei Fragen wenden Sie sich gern an unseren Kundenservice

+ 44 (0) 1622 535 200 ✉ hello@ecoegg.com 🖱 www.ecoegg.com

Ecoegg Ltd, The Hatchery, Steelfields, Owens Way, Gillingham, ME7 2RT, UK



📱 @ecoegg_uk

📷 @ecoegg_uk

📺 Ecoegg UK

WICHTIGE HINWEISE: BITTE VOR GEBRAUCH LESEN

- ✓ Verwenden Sie ein Wasch-Ei mit Pellets pro normale Waschladung (6–8 kg)
- ✓ Trennen Sie Bunt- und Weißwäsche und befolgen Sie die Wasch- und Pflegehinweise auf den Etiketten
- ✓ Das Wasch-Ei ist geeignet für Hochleistungswaschmaschinen
- ✓ Das Wasch-Ei ist geeignet für Hand- und Feinwäsche. Weichen Sie das Wasch-Ei vorher für 5–10 Minuten im Wasser ein. Legen Sie Feinwäsche in einen Wäschebeutel
- ✓ Verwenden Sie das Wasch-Ei nur bei Temperaturen von 15 °C bis 60 °C (60 °F bis 140 °F)
- ✓ Ersetzen Sie die weißen UND schwarzen Pellets nach etwa 70 Waschgängen
- ✗ Wasch-Ei nicht im Trockner oder im Trockenprogramm eines Waschtrockners verwenden
- ✗ Waschmaschine nicht übermäßig befüllen – Wäsche und Wasch-Ei brauchen Platz zum Zirkulieren
- ✗ Wasch-Ei nicht in der Waschmaschine, im Schrank oder in der Kartonverpackung liegen lassen – es muss trocknen können. Nutzen Sie den praktischen Wasch-Ei-Halter von ecoegg, erhältlich auf www.ecoegg.com
- ✗ Bewahren Sie das Wasch-Ei außer Reichweite von Kindern und Haustieren auf

FAQs zum ecoegg-Wasch-Ei finden Sie unter <http://knowledgebase.ecoegg.com>

BEI PELLETS FÜR 70 WASCHGÄNGE (ALLE 4 PELLET-BEUTEL VERWENDET) NACHFÜLLEN, WENN SICH DIE PELLETS UNTERHALB DIESER MARKIERUNG BEFINDEN

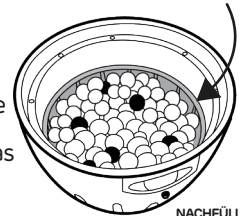
HÄUFIG GESTELLTE FRAGEN

WANN MUSS ICH DAS EI MIT NEUEN PELLETS BEFÜLLEN?

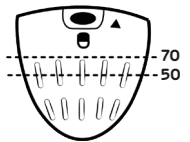
Öffnen Sie das Wasch-Ei, um die Größe der Pellets zu überprüfen. Stellen Sie vorher sicher, dass sich die Pellets in der größeren Hälfte des Wasch-Eis befinden. Vorsicht beim Öffnen, damit die Pellets nicht herausfallen! Schauen Sie sich die Pellets an, sie werden etwas kleiner geworden sein.

Wenn Sie die originalen Wasch-Ei-Pellets für 70 Waschgänge verwenden und sich die Pellets unterhalb der unteren Markierung befinden, wo der farbige und der weiße Kunststoff aufeinandertreffen, ist es Zeit, Nachfüll-Pellets von ecoegg zu besorgen!

Wenn Sie die Nachfüll-Pellets für 50 Waschgänge verwenden, schauen Sie zwischen die Markierungen. In der Mitte der oberen Öffnungsschlitz befindet sich eine Einbuchtung. Wenn die Pellets unterhalb dieser Einbuchtung liegen, ist es Zeit für eine Neubefüllung.



NACHFÜLL-MARKIERUNG



SELTSAMER GERUCH IN DER WASCHMASCHINE?

Es ist ganz normal, wenn Ihnen bei der Umstellung von chemischen Waschmitteln auf das ecoegg-Wasch-Ei ein Geruch in Ihrer Waschmaschine auffällt. Überschüssiges Waschmittel kann sich in Ihrer Waschmaschine ablagern und anfangen zu faulen. Herkömmliche Waschmittel sind stark parfümiert, wodurch der Geruch überdeckt wird. Die Wasch-Eier von ecoegg enthalten nur wenig Duftstoffe, damit sie für empfindliche Haut verträglich sind. Wir empfehlen die Verwendung einer ecoegg-Detox-Tablette zur Reinigung Ihrer Waschmaschine, um Waschmittelablagerungen und schlechte Gerüche zu entfernen, da sie sich auf die Wäsche übertragen können.

UNSER VERSPRECHEN

WASCH-EI

- ✓ Parfümfreies Wasch-Ei ausgezeichnet mit dem „Allergy Friendly Product Award“ von Allergy UK
- ✓ Ei-Gehäuse ist recycelbar (Kategorie 5)
- ✓ Die Verpackung ist aus FSC-zertifiziertem Kartonmaterial und recycelbar
- ✓ Packungsbeschriftung und Gebrauchsanweisungen sind mit pflanzlicher Tinte gedruckt

ALLE ECOEGG-PRODUKTE

- ✓ Werden nicht an Tieren getestet
- ✓ Sind vegan
- ✓ Sind dermatologisch getestet

Achtung! Verursacht schwere Augenreizung. Hände und ausgesetzte Hautbereiche nach Verwendung gründlich waschen. BEI KONTAKT MIT DEN AUGEN: Einige Minuten lang behutsam mit Wasser ausspülen. Eventuell vorhandene Kontaktlinsen nach Möglichkeit entfernen. Weiter ausspülen. Bei anhaltender Augenreizung: ärztlichen Rat einholen/ärztliche Hilfe hinzuziehen. Inhaltsstoffe: 5–15 % anionische Tenside, 15–30 % nichtionische Tenside. Enthält Duftstoffe. Für Kinder und Haustiere unzugänglich aufbewahren.

